

3 Dormitorios

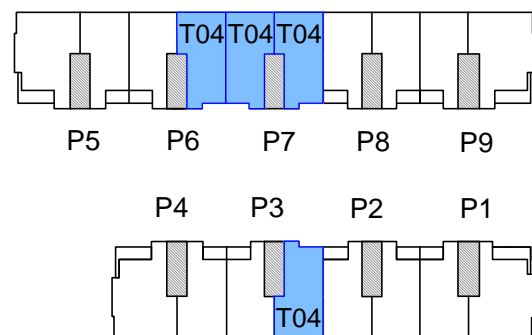
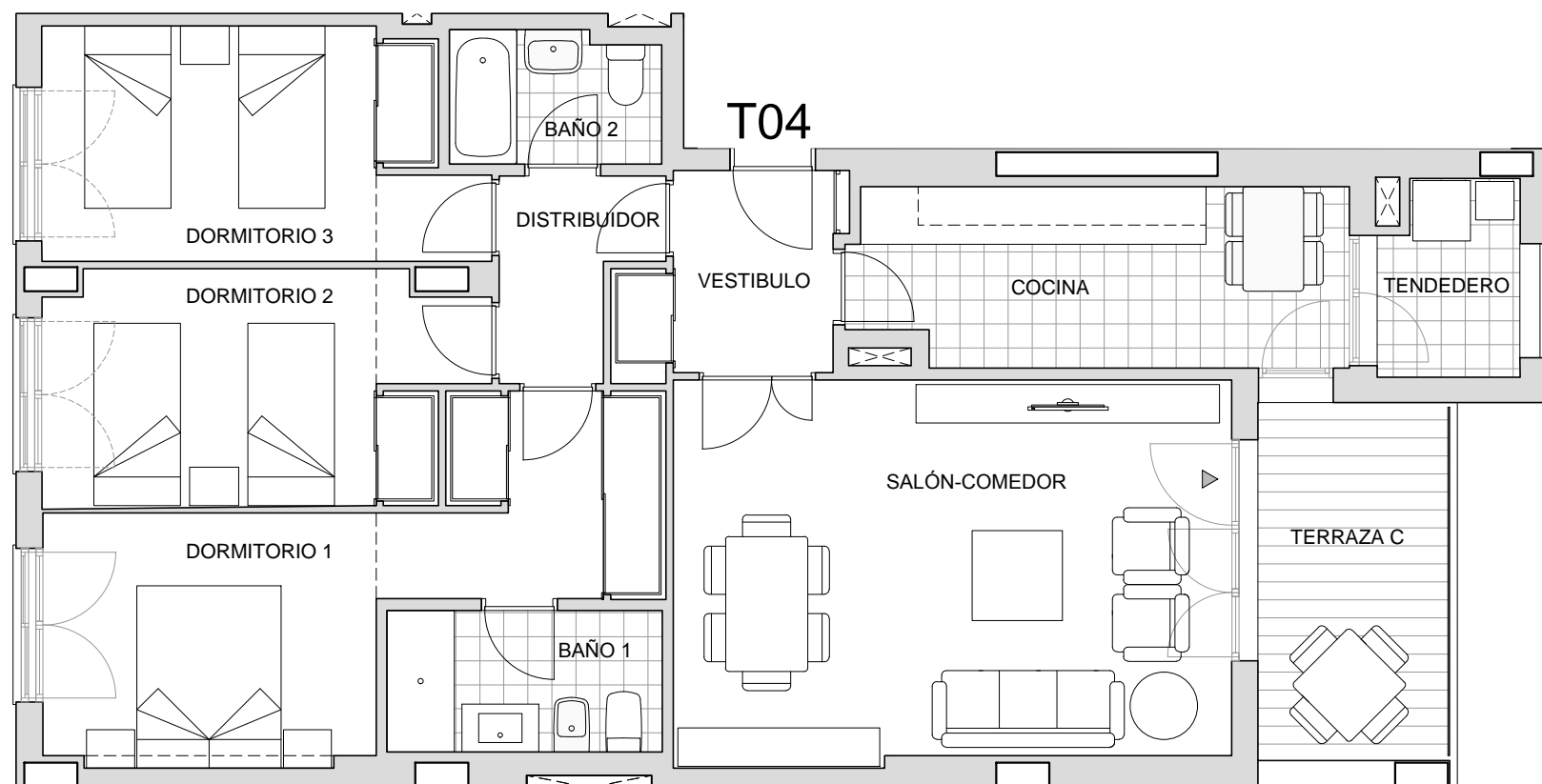
Ubicada en planta piso 1º y 2º

Escala 1/75

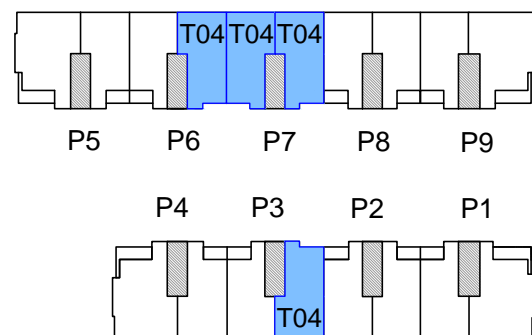
Superficies

SUPERFICIE VIVIENDA	
Útil	93,01 m ²
Construida	128,63 m ²
SUPERFICIES INTERIORES	
Salón Comedor	23,03 m ²
Vestíbulo	4,27 m ²
Distribuidor	2,94 m ²
Baño 1	4,23 m ²
Baño 2	2,97 m ²
Cocina	9,55 m ²
Dormitorio 1	14,69 m ²
Dormitorio 2	10,41 m ²
Dormitorio 3	10,48 m ²
TOTAL SUPERFICIE INTERIOR	
	82,57 m ²
SUPERFICIE ÚTIL EXTERIOR	
Tendedero	3,07 m ²
Terraza cubierta	7,37 m ²
TOTAL SUP. ÚTIL EXTERIOR CUBIERTA	
	10,44 m ²
SUPERFICIE CONSTRUIDA EXTERIOR	
TOTAL SUP. EXTERIOR CUBIERTA	
	12,80 m ²

EL PRESENTE DOCUMENTO ES DE CARACTER INFORMATIVO Y PODRÁ EXPERIMENTAR VARIACIONES POR EXIGENCIAS DEL PROYECTO. TODO EL MOBILIARIO, INCLUIDO EL DE LA COCINA, ES MERAMENTE DECORATIVO. LAS SUPERFICIES EXPRESADAS SON APROXIMADAS, PUDIENDO EXPERIMENTAR MODIFICACIONES EN EL DESARROLLO DE LA EJECUCIÓN DE LAS OBRAS.



PLANTA PISO 1º



PLANTA PISO 2º

